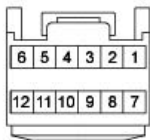


主线束(12)

CV10-12

M24 仪表板开关

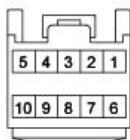
维修配件号	不可用
供应商配件号	CL6424-0051-4
供应商配件名称	HRS_025_12F



- | | | | |
|-------|--------------------|--------|---------------------------------------|
| 1. Y | 照明灯(+) | 7. - | - |
| 2. G | 室内接线盒
(保险丝-模块2) | 8. - | - |
| 3. Br | 左/右大灯水平调整执行器 | 9. - | - |
| 4. - | - | 10. - | - |
| 5. B | 搭铁(GM02) | 11. Gr | ESP OFF 开关:ESP控制
模块(ESP On/Off 开关) |
| 6. - | - | 12. - | - |

M25 钥匙防盗模块

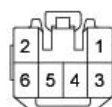
维修配件号	9999900126AS
供应商配件号	316988-6
供应商配件名称	AMP_040II_10F



- | | | | |
|------|-----------------------------|---------|-----------------------------|
| 1. O | 点火钥匙照明灯&钥匙插入
开关(天线线圈(-)) | 6. G | 点火钥匙照明灯&钥匙插入
开关(天线线圈(+)) |
| 2. - | - | 7. B/O | 搭铁(GM02) |
| 3. Y | 仪表盘(钥匙防盗输入) | 8. Y | 诊断连接器(车身K-线路) |
| 4. - | - | 9. L/O | PCM/ECM(钥匙防盗诊断连接线) |
| 5. W | 室内接线盒
(保险丝-钥匙防盗) | 10. L/B | 室内接线盒(保险丝-ECU4) |

M26 电控转向柱锁
(配备智能钥匙)

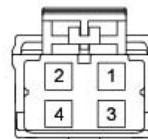
维修配件号	1890108223AS
供应商配件号	MG651044
供应商配件名称	KET_090II_06F



- | | | | |
|------|-----------------------|---------|-----------------------|
| 1. - | - | 4. Gr/O | 智能钥匙控制模块
(ESCL_启动) |
| 2. Y | 智能钥匙控制模块
(ESCL_搭铁) | 5. L/O | 智能钥匙控制模块
(ESCL_开锁) |
| 3. R | 智能钥匙控制模块
(ESCL_电源) | 6. Gr | 智能钥匙控制模块
(ESCL_通信) |

M27 FET(场效应晶体管)
(自动空调)

维修配件号	不可用
供应商配件号	MG655651-5
供应商配件名称	KET_250_04F



- | | | | |
|-------|-----------|---------|-----------|
| 1. R | 鼓风机电机 | 3. B | 搭铁(GM01) |
| 2. Gr | 空调控制器(漏极) | 4. Gr/B | 空调控制器(栅极) |